

根據本校規定，自108年8月1日起，欲提出學位考試申請者，請依「國立政治大學研究生學位考試要點」第三條之第二款之申請程序提出申請：「研究生填具學位考試申請書，其論文經校內論文抄襲比對系統比對、送請指導教授簽名同意、系所完成畢業初審並經系所主管簽章後，將申請書送教務處複審同意後，始得進行學位考試。」(比對結果報告請列印紙本，並請指導教授確認無誤後於「相似度指數」頁面寫下意見後(例如：同意 or 不同意)並簽名，併同學位考試申請書送交所辦)

論文比對抄襲系統使用說明：

- 請寄信給所辦，申請比對系統帳號。(mpjs@nccu.edu.tw)
- 政大圖書館 turnitin 學術論文原創性比對系統連結
<http://ermg.lib.nccu.edu.tw/cgi-bin/er/swlink.cgi>
- 學生端操作說明連結
<https://lib.video.nccu.edu.tw/p/turnitin-student2>
- 參考操作手冊
[http://ref.lib.nccu.edu.tw/Eserv/Turnitin-student\(202003\).pdf](http://ref.lib.nccu.edu.tw/Eserv/Turnitin-student(202003).pdf)
- 圖書館資訊素養數位課程/3-5 Turnitin 學術論文原創性比對系統(影片)
<https://lib.video.nccu.edu.tw/media/198>



Turnitin

學術論文原創性比對系統
學生端教育訓練

圖書館推廣組

Turnitin比對的內容來源

公開網頁資料

收錄1998年開始迄今



學生文稿

全球Turnitin用戶中已儲存至系統的學生文稿

期刊雜誌



包括電子資料庫，電子期刊(CrossRef所屬出版機構之出版品)

<https://www.turnitin.com/about/content>

CrossRef小檔案

CrossRef是由 12 個世界頂尖的學術出版商，於 2000 年 1 月為促進電子期刊領域中跨出版商的索引連結的合作而成立的一個非營利組織，目前有超過2000家出版社加入

資料來源：劉淑德、曾宇薇 (民90) · CrossRef 電子期刊文獻正文引文跨越連接共通規範 · 國家圖書館館訊 · 90卷3期總號89 · 頁13-16。

Turnitin支援多國語言

- 上傳文章內容可支援30 種語言:

English, Chinese (simplified and traditional), Japanese, Thai, Korean, Catalan, Croatian, Czech, Danish, Dutch, Finnish, French, German, Hungarian, Italian, Norwegian (Bokmal, Nynorsk), Polish, Portuguese, Romanian, Serbian, Slovak, Slovenian, Spanish, Swedish, Arabic, Greek, Hebrew, Farsi, Russian, and Turkish

- Turnitin操作平台介面可切換20種語言

Turnitin支援的檔案格式

- 只比對**文字**, 不適用比對圖檔/方程式
- 檔案格式
PDF (無加密、可反選與複製文字)及Microsoft Word, Excel, PowerPoint, WordPerfect, PostScript, HTML, RTF, OpenOffice (ODT), Hangul (HWP), Google Docs, 和純文字
- 上傳限制
檔案大小上限為 **100 MB**, 頁數上限為 **800 頁**
字數至少**20**字

Turnitin基礎操作說明

1. 帳號申請及啟用
2. 上傳論文進行比對
3. 瀏覽原創性報告

1. 學生帳號申請及啟用

申請

1

研究生請向系所助教申請
由助教將您加入Turnitin

自108年學度第二學期開始，請向系所助教申請
圖書館不再受理研究生Turnitin帳密申請

1. 學生帳號申請及啟用

啟用

一旦被加入Turnitin後，
會收到二封來自Turnitin的信：

第一封帳號啟用信

信件標題：一個 Turnitin 帳戶已為您建立。您的登錄資訊在此。
第一封信啟用後才會收到第二封

第二封密碼創建信

信件標題：創建你的Turnitin密碼

收到信**24小時**內需啟用連結

1. 學生帳號申請及啟用

第一封帳號啟用信

會收到如右圖的啟用通知信
請按照信中資訊登入並修改密碼

信件標題：
一個 Turnitin 帳戶已為您建立。您的登錄資訊在此。



歡迎來到 Turnitin

您好：

您的指導教師 推廣組 圖書館 已為您登記 Turnitin 的 03-大學部論文比對(107第2學期) 課程。

準備好要提交報告了嗎？

2

建立密碼

若您遇到任何問題，請造訪 help.turnitin.com 以取得實用指南。

謝謝。

Turnitin



1. 學生帳號申請及啟用



帳戶設定

欲設定帳戶，請輸入電子郵件及姓氏。

電子郵件地址

輸入政大email

姓氏

輸入 **中文姓氏** (非姓名，是中文姓氏)

您可以在 Turnitin 歡迎信中找到此資訊。

如果您已經無法再存取此電子郵件，可以請您的 Turnitin 教師尋找您的電子郵件地址。如果您是教師，請向您的 Turnitin 管理員請教此資訊。

下一步

3



帳戶設定

為驗證您的帳戶，我們已寄送一封電子郵件至：refej@nccu.edu.tw

請於 **24 小時** 內點擊電子郵件內的連結，以繼續設定帳戶。

[隱私保證書](#) | [隱私權政策](#) | [服務條款](#) | [遵循歐盟資料保護指令](#) | [著作權保護](#) | [法律常見問答](#)

版權 © 1998 – 2019 [Turnitin, LLC](#). 版權所有。

1. 學生帳號申請及啟用

第二封密碼創建信

*密碼連結有效期限只有**24**小時

信件標題：創建你的Turnitin密碼

親愛的 ：

4

[為完成 Turnitin 帳戶的設定，請點這裡密碼。建立](#)

若點擊我們提供的連結時遇到問題，可直接複製下列網址貼入瀏覽器：

https://www.turnitin.com/login_reset.asp?lang=zh_tw&id=3b19e65dd3b6da052c9353fe7bcb19d0&account_setup=1

連結過期了嗎？

[您建立的密碼連結有效期限只有 24 小時。如果發現連結已過期，請點這裡申請新連結。](#)

若點擊我們提供的連結時遇到問題，可直接複製下列網址貼入瀏覽器：

https://www.turnitin.com/password_reset1.asp?lang=zh_tw&account_setup=1

謝謝您。

Turnitin

連結過期，點此申請新連結

若此封信遺失，請由登入頁面點選忘記密碼

1. 學生帳號申請及啟用



建立密碼

為完成帳戶設定，請輸入密碼。

密碼長度必須至少為 8 個字元。

密碼

確認密碼

建立密碼 取消 **5**



帳戶設定完成

您現在可以使用您的電子郵件地址與密碼登入帳戶。

現在登入

[隱私保證書](#) | [隱私權政策](#) | [服務條款](#) | [遵循歐盟資料保護指令](#) | [著作權保護](#) | [法律常見問答](#)
版權 © 1998 - 2019 [Turnitin, LLC](#). 版權所有。

1. 學生帳號申請及啟用

歡迎至 Turnitin!

6

您已以指導教師身份被添加至 01-圖書館 帳戶。

開始之前，我們需要確認你的使用者資料，並設定你的私密問題和答案。請隨時更改任何其他資料。

完成後，點選“下一頁”以繼續。

您的電子郵件 *

秘密提示問題 *

請選取一個秘密提示問題。 ▾

問題答案 *

您的名字 *

您的姓氏 *

下一步

設定密碼安全問題



用戶同意書

用戶同意書更新了。請閱讀下方的用戶同意書並決定您是否同意其內容的用字與條件：

Turnitin 終端使用者授權協議

*歐盟地區以外的使用者請僅參閱第 A 節。

**歐盟地區的使用者請參閱第 B 節。

7

我同意--繼續 [不同意--退出](#)



完成帳號啟用

2.上傳論文進行比對

登入Turnitin

<https://www.turnitin.com/zh-tw>

變更語言 繁體中文 ▼

搜索

創建帳戶

登入



取得報價

具備倫理觀念的教育

您的學術倫理素養從 Turnitin 出發

2.上傳論文進行比對

1.用戶資訊：
修改個人資料、
重設密碼等

3.平台語言切換：
可支援20種語言
(含繁體中文)

1

2

3

4

2.訊息：
瀏覽課程通知訊
息

4.說明：
可連結至使用者
指南



所有課程

加入班級

現在檢視：首頁

關於此頁

這是您的學生首頁。此首頁顯示您已註冊的課程。若要加入新課程，請點選"加入課程"選項。點選課程名稱以開啟該課程的課程首頁。您可以藉由首頁提交文稿 欲查詢有關如何提交的資訊，請看我們的 [服務頁面](#)。

National Chengchi University: 01-圖書館

課程代碼	課程名稱	指導教師	狀態	開始日期	結束日期	從課程除名
21977403	碩士生論文比對(108第1學期)(Section 1)		啟用	2019年08月19日	2019年09月01日	

可以看到被加入的課程

2.上傳論文進行比對

關於此頁

這是您的學生首頁。此首頁顯示您已註冊的課程。若要加入新課程，請點選"加入課程"選項。點選課程名稱以開啟該課程的課程首頁。您可以藉由首頁提交文稿 欲查詢有關如何提交的資訊，請看我們的 [服務頁面](#)。

National Chengchi University: 01-圖書館

課程代碼	課程名稱	狀態	開始日期	結束日期	從課程除名
21977403	碩士生論文比對(108第1學期)(Section 1)	啟用	2019年08月19日	2019年09月30日	

1

點選課程名稱

課程主頁

這是您的課程首頁。欲提交至一個作業，點選在作業名稱右側的"提交"按鈕。若提交按鈕顯示為灰色，這就表示尚無物件被提交至作業內。若物件提交至作業後，提交按鈕將會顯示為"重新提交"。欲檢視您已提交的文稿，點選"檢視"按鈕。一旦作業的公佈日期已過，您也將可以點選"檢視"按鈕以檢視留給您的文稿的反饋。

進入課程主頁

作業收件匣: 碩士生論文比對(108第1學期)(Section 1)

資訊	日期	類似處
	開始 2019年08月20日 1:56PM 到期 2019年08月27日 11:59PM 發表 2019年08月27日 11:59PM	

2

點選提交

2.上傳論文進行比對



turnitin

課程資料夾 我的成績 討論 行事曆

現在檢視：首頁 > 碩士生論文比對(108第1學期)(SECTION 1)

提交: 單獨檔案上傳

名
教師

姓
圖書館

提交物件標題
在 [] 中輸入物件標題

3 輸入物件標題

我能提交什麼?

4 選擇上傳方式
1. 從電腦
2. 從Dropbox
3. 從Google Drive

從此電腦選擇

從 Dropbox 選擇

從 Google Drive 內選擇

我們非常重視你的隱私。我們不會為了行銷目的與任何外部公司分享您的資訊。您的資訊只與我們的協力廠商合作夥伴共用，以便我們提供服務。

5 上傳



turnitin

課程資料夾 我的成績 討論 行事曆

現在檢視：首頁 > 碩士生論文比對(108第1學期)(SECTION 1)

提交: 單獨檔案上傳

處理中: 論 [] 駁)修改版.docx

作者:
教師 圖書館

作業標題:
[] 文

提交物件標題:
[]

您必須點選確認以完成您的上傳。
您的預覽所需的時間比預期的要長。您的完整數位收據和權將在幾小時內顯示在您的帳戶中。

6 我們 [] 的隱私。我們不會為了行銷目的與任何外部公司分享您的資訊。您的資訊只與我們的協力廠商合作夥伴共用，以便我們提供服務。

確認 取消

2.上傳論文進行比對

課程資料夾 我的成績 討論 行事曆

現在檢視：首頁 > 碩士生論文比對(108第1學期)(SECTION 1)

提交: 單獨檔案上傳 步驟 ● ● ●

恭喜 - 您已完成提交! 這是您的電子回條。您可以從文件檢視器中列印此回條。

作者: 教師 圖書館

作業標題:

提交物件標題:

文檔名稱: .CX

文檔大小: 4.72M

頁面總數: 64

文字總數: 23978

字符總數: 37743

提交日期: 26-8月-2019 05:02下午 (UTC+0800)

提交物件代碼: 1163551371

完成上傳

1 頁



我們非常重視你的隱私。我們不會為了行銷目的與任何外部公司分享您的資訊。您的資訊只與我們的協力廠商合作夥伴共用，以便我們提供服務。

返回至作業列表

2.上傳論文進行比對-重新提交

自第1次提交後，
每次上傳都會出現提醒視窗



課程資料夾

我的成績

討論

行事曆

現在檢視：首頁 > 碩士生論文比對(108第1學期)(SECTION 1)

歡迎來到您的新課程首頁! 從課程首頁您可以看到您的課程的所有項目。請停留在課程首頁的任何項目以獲得更多資訊。

www.turnitin.com 顯示

您已經繳交文稿至此作業，我們已針對您繳交的文稿作成相似度報告。如果選擇重新繳交文稿，新文稿會覆蓋較早的文稿，並作成新報告。3 重新繳交後，您必須等候 24 小時才能看到新的相似度報告。

2

確定

取消

課程主頁

初次提交文稿後，按鈕會從「提交」變為「重新繳交」，之後每一次（即使未重新繳交超過三次）按這個重新繳交按鈕都會跳出上述提示喔

此按鈕將會顯示為“重新提交”。欲檢視您已提交的文稿，點選“檢視”按鈕。

1

重新繳交

查看



開始 2019年08月20日 1:56PM
到期 2019年09月30日 11:59PM
發表 2019年09月30日 11:59PM

13%

2.上傳論文進行比對

在課程的有效期限內，可以無限次數提交

第1次提交

提交步驟：

點選課程名稱



進入課程主頁



點選「提交」

第2及第3次提交

按鈕會從「提交」變為
「重新繳交」

自第1次提交後，每
次重新繳交都會跳出
提示視窗

www.turnitin.com 顯示

您已經繳交文稿至此作業，我們已針對您繳交的文稿作成相似度報告。如果選擇重新繳交文稿，新文稿會覆蓋較早的文稿，並作成新報告。3 重新繳交後，您必須等候 24 小時才能看到新的相似度報告。

確定

取消

第4次之後提交

24 小時後才能重新產
生新的比對報告

3. 瀏覽原創性報告



課程資料夾

我的成績

討論

行事曆

現在檢視： 首頁 > 碩士生論文比對(108第1學期)(SECTION 1)

歡迎來到您的新課程首頁! 從課程首頁您可以看到您的課程的所有作業，檢視額外作業資訊，提交您的作品，並進入給您的文稿的反饋。
停留在課程首頁的任何項目以獲得更多資訊。

課程主頁

這是您的課程首頁。欲提交至一個作業，點選在作業名稱右側的“提交”按鈕。若提交按鈕顯示為灰色，這就表示尚無物件被提交至作業內。若允許重新提交的話，在您提交第一份物件至作業後，提交按鈕將會顯示為“重新提交”。欲檢視您已提交的文稿，點選“檢視”按鈕。一旦作業的公佈日期已過，您也將可以點選“檢視”按鈕以檢視留給您的文稿的反饋。

作業收件匣: 碩士生論文比對(108第1學期)(Section 1)

資訊

日期

類似處

開始 2019年08月20日 1:56PM
到期 2019年09月30日 11:59PM
發表 2019年09月30日 11:59PM

13% 

重新提交

查看



產生類似處%，即可點選觀看比對報告

3. 瀏覽原創性報告

The screenshot shows the Turnitin Feedback Studio interface in a Google Chrome browser. The address bar shows the URL: ev.turnitin.com/app/carta/zh_tw/?s=&u=1089085120&lang=zh_tw&student_user=1&o=1163551371. The Turnitin logo is visible in the top left. The main content area displays a document with highlighted text. A sidebar on the right contains a yellow box labeled "原創性報告 工具列" (Originality Report Tools) and a vertical list of numbered icons (1-5) corresponding to the navigation options on the right.

教師 圖書館 模型

原創性報告 工具列

1 相符處總覽
列出所有的文稿相符處

2 所有來源
秀出所有相似來源和百分比

3 篩選條件與設定
可設定排除條件

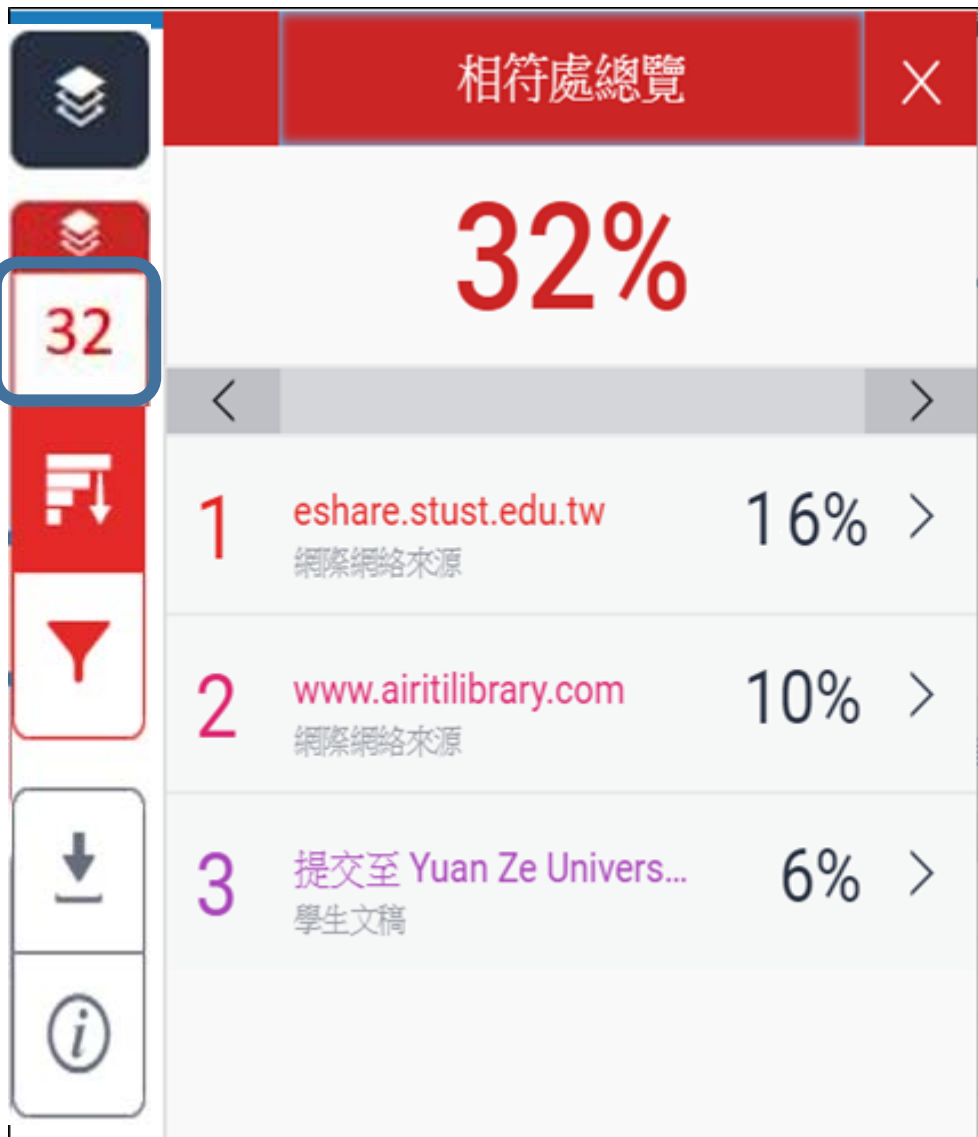
4 下載
下載比對報告/原始檔案/電子回條

5 提交物件資訊
提供該篇文稿的基本資料

本論文在 FFR (Fractional Frequency Reuse) 網路下建立數學模型來分析 Handoff Call (HC) 的連線中斷率, FFR 網路下可分為 Super Group (SG) 和 Sectors 兩個區域, 在 FFR 網路下會產生三種不同的 HCs, 分別為 SG 到 Sector、Sector 到 SG、Sector 到 Sector 的 HC, 我們使用移動率(Mobility)來描述這三種 HCs 的移動情形, 移動率是 Mobile Station (MS) 的移動速度與平均移動距離的比值, 平均移動距離的推導必須先求得三種 HCs 在不同區域的最遠移動距離, MS 從 SG 到 Sector 的最遠移動距離為 SG 的直徑, MS 從 Sector 到 SG 的最遠移動距離可由畢氏定理或餘弦定理求得, MS 在相鄰兩 Sector 間的最遠移動距離可由餘弦定理求得。

為了在 FFR 網路下分析 HC 的連線中斷率, 我們使用馬可夫鏈(Markov Chains)來建立數學模型, 馬可夫鏈的狀態轉移率是由 New Call (NC) 的產生與結束以及 HC 在不同區域間的移動率來決定, 最後, 我們藉著改變 MS 的移動速

3. 瀏覽原創性報告(1)相符處總覽



假設：

若文章內容總字數有 1000 字，而報告顯示相似總百分比為 32%，其中有 3 個相似來源，分別是 16%、10%、6%。

•第①個來源相似百分比為 16%：

文章中疑似與第 1 個來源相似文字有 160 字，則 $160/1000=16\%$ 。

•第②個相似來源相似百分比為 10%：

文章扣除與第 1 個來源相似文字後，剩餘 $1000-160=840$ 字再與第 2 個來源相較，疑似相似文字有 100 字和原文一樣，則 $100/1000=10\%$ 。

•第③個來源相似百分比為 6%：

文章扣除與第 1 個和第 2 個來源相似文字後，剩餘的 $1000-160-100=740$ 字再與第 3 個來源相較，疑似相似文字有 60 字和原文一樣，則 $60/1000=6\%$ 。

•相似總百分比 32%：

$16\%+10\%+6%=32\%$ ，即是總相似百分比。

3. 瀏覽原創性報告(2)所有來源

所有來源		X
符合 1 個中的 3 個		
163.27.142.3	12%	
www.hakkaonline.com	12%	
blog.udn.com	10%	
www.postar.com.tw	8%	
sunlight.tw	8%	
www.sunlight.tw	8%	
www.mobile01.com	7%	

假設：

若文章內容總字數有 1000 字，而報告中所有來源相似百分比 12%、12%、10%、8%、8%.....。

- 網址 27.142.3 的相似百分比為 12%：
文章中疑似與此來源相似文字有 120 字，則 $120/1000=12\%$
- 網址 hakkaonline.com 的相似百分比為 12%：
文章中疑似與此來源相似文字有 120 字，則 $120/1000=12\%$
- 網址 udn.com 的相似百分比為 10%：
文章中疑似與此來源相似文字有 100 字，則 $100/1000=10\%$

• 各相似來源百分比 **不可以相加**

相符處總覽：有扣除其他來源相似文字
所有來源：未扣除其他來源相似文字

3. 瀏覽原創性報告(3) 篩選條件與設定



1 排除引用資料

(1) 行文中的引文標點符號:

支援: 使用 "..." «...» „... ” 『...』 「...」 〈...〉 引述之文字;
不支援: '...' (...) [除了『...』支援全形, 其餘皆為半形]

(2) 獨立引文(僅適用於原始文章為.doc 或.docx 檔案類型): 中文內文需左右縮排 2.5 字元以上; 英文內文需左右縮排 1.5 字元以上。

2 排除參考書目

排除以「Reference」、「參考文獻」、「參考書目」此字為標題開始的書目章節。

3 排除小型相符結果

在同一相似來源內, 若少於總字數 XX 字或是 XX%, 相似報告就忽略不計算

重設之後, 點選下方“**套用變更**”, 即可重新產生比對的%

3. 瀏覽原創性報告 (4) 下載

A vertical sidebar on the left contains several icons. From top to bottom: a dark square with a white icon, a red square with a white icon, a red square with the number '47', a red square with a white icon, a red square with a white icon, a red square with a white icon, and a white square with a blue icon. A blue arrow points from the bottom-most icon to a download menu.

The download menu is titled '下載' and contains three items: '目前檢視' (highlighted with a red box), '電子回條', and '最初提交的檔案'. A blue box highlights the text '下載比對報告' next to the '目前檢視' item.

The screenshot shows a web interface for a plagiarism report. The top navigation bar includes '檔案(F)', '編輯(E)', '檢視(V)', '視窗(W)', and '說明(H)'. Below this is a toolbar with various icons. A sidebar on the left shows a '書籤' (Bookmarks) section with two items labeled 'test2'. A yellow box highlights the text '原稿+比對' next to the first 'test2' item, and another yellow box highlights '比對報告' next to the second 'test2' item.

The main content area displays a list of sources with their corresponding similarity percentages:

7	www.tej.com.tw	網際網路來源	1%
8	www.kmu.edu.tw	網際網路來源	1%

At the bottom, there are two rows of settings:

排除引述	開	排除相符處	< 10 words
排除參考書目	開		

3. 瀏覽原創性報告 (4) 下載

原創性報告



主要來源

1 nccur.lib.nccu.edu.tw
網際網絡來源

2 etd.lib.nsysu.edu.tw
網際網絡來源

3 jir.webhop.net
網際網絡來源

意思是指：

PDF 報告中顯示相似總百分比為 47%，網頁資訊 45%、學生文稿 3%、期刊出版品 24%。

若原文內容總字數有 1000 字，總計有 47% (470 字) 疑似跟其他出處來源有相似地方，依照相似來源型態分別為：網頁資訊 45% (450 字)、期刊出版品 3% (30 字) 和學生文稿 24% (240 字)。

請勿加總各來源型態百分比

因為學生文稿可能引用相同的網頁資訊，或網頁資訊包含該出版品的內容，所以同一個段落文字有可能彼此重疊。

3. 瀏覽原創性報告 (4) 下載

檔案(F) 編輯(E) 檢視(V) 視窗(W) 說明(H)

首頁 工具 文件

5 / 6 105%

書籤

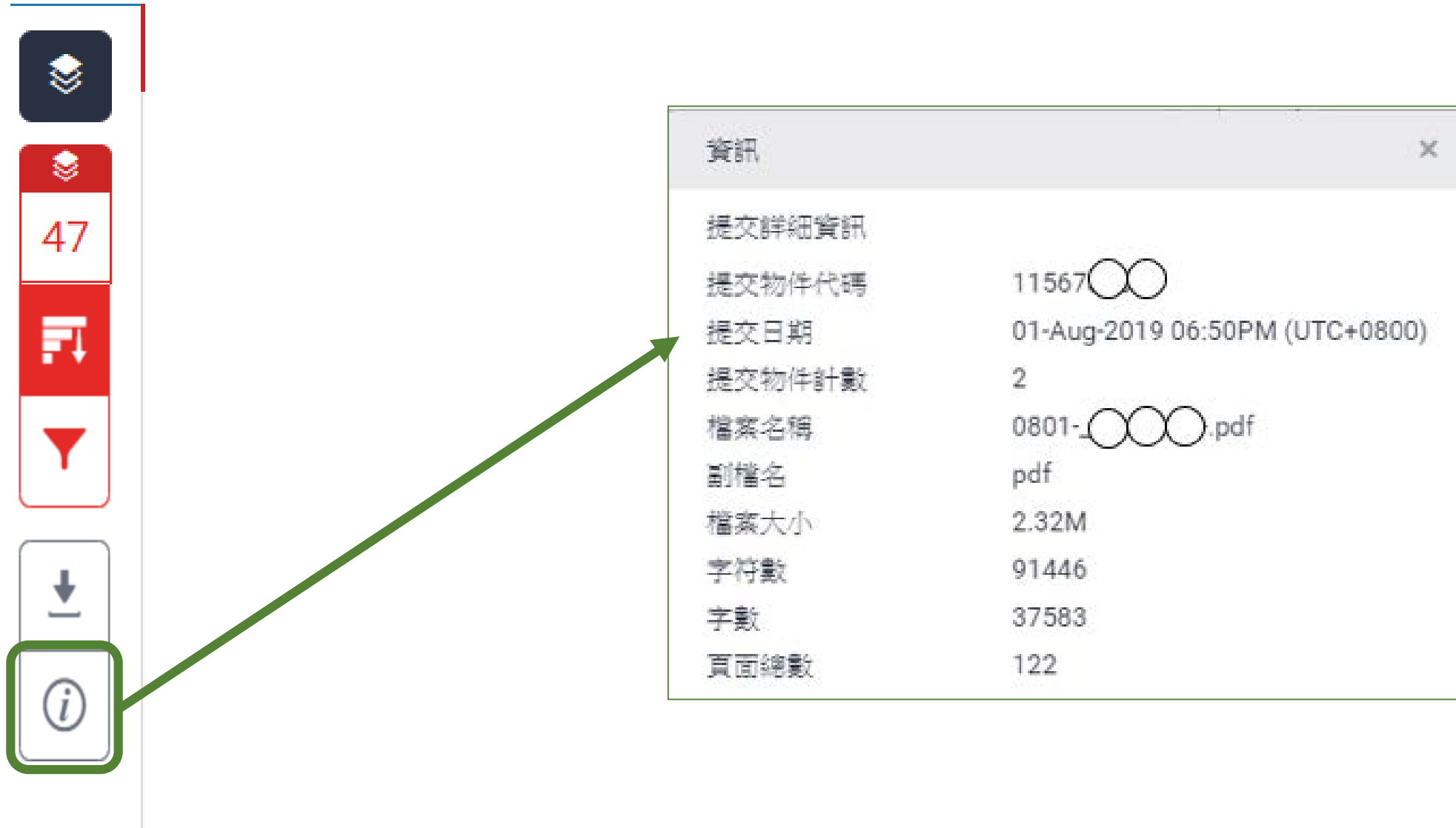
- test2
- test2

7	www.tej.com.tw	網際網絡來源	1%
8	www.kmu.edu.tw	網際網絡來源	1%

在比對報告的最後,可以看設定的排除條件

排除引述	開	排除相符處	< 10 words
排除參考書目	開		

3. 瀏覽原創性報告 (5) 提交物件資訊



The image shows a user interface for managing submissions. On the left is a vertical sidebar with several icons: a dark blue icon with a white graduation cap, a red icon with a white graduation cap and the number '47', a red icon with a white document and arrows, a red icon with a white funnel, a white icon with a black download arrow, and a white icon with a black 'i' inside a circle. The 'i' icon is highlighted with a green border. A green arrow points from this icon to a modal window titled '資訊' (Information) in the top right corner. The modal window contains the following submission details:

資訊	
提交詳細資訊	
提交物件代碼	11567○○
提交日期	01-Aug-2019 06:50PM (UTC+0800)
提交物件計數	2
檔案名稱	0801-○○○.pdf
副檔名	pdf
檔案大小	2.32M
字符數	91446
字數	37583
頁面總數	122

相似度報告的總百分比需要低於多少%才算是「適切」？

* Turnitin是相似度檢核的工具，並非代表抄襲程度的絕對指標 *

總百分比數值低並不代表一定無抄襲

- Turnitin尚未收錄此引用來源
- 無法檢測的圖文框
- 參考英文期刊自行翻譯成中文書寫於論文內
- 引用僅紙本發行的出版品……

相似度總百分比數值高並不代表一定有抄襲

- 不具抄襲意義的字詞
ex：專有名詞、常用詞句、目錄格式、機構名稱、參考文獻列表...
- 雖引述他人作品文字但有標示參考來源
ex：
根據統計資料顯示，2013年因流感死亡的人數有71位，其中9%患有糖尿病(衛福部統計處, 2015)
- 比對到自己的文章，包含曾經上傳的作業或公開發表過的文章

可透過「篩選與排除」功能，或排除特定相似來源，以降低相似度百分比

相似度報告的總百分比需要低於多少%才算是「適切」？

Turnitin 相似度報告的色籤共有 5 個顏色，分別代表您上傳文章與 Turnitin 資料庫收錄來源相似的程度，以下色籤與百分比之代表含意僅供參考：



色籤顏色與百分比	代表含意
no matches	此篇文章沒有任何文字與 Turnitin 比對來源相似。可能表示此篇文章並無使用任何引述或是參考前人文獻。或是有引用文獻但 Turnitin 資料庫目前尚未收錄此引用來源。
0-24%	表示這篇文章有引述適切比例的他人文章內容。但要檢視文中是否有正確標示出參考文獻來源。
25-49%	這篇文章引述參考的內容比例可能偏高。這並不一定意味著抄襲。建議進一步檢視文章內容以確認無此情形發生。
50-74%	可能過度大量複製貼上他人的文字內容。建議參考學術寫作專書指南。與教師討論如何增進寫作技巧。
75-100%	可能比對到自己曾上傳過的文章或有不當使用情形。建議仔細檢閱文章內容。

資料來源：Turnitin提供

相似度報告的總百分比需要低於多少%才算是「適切」？

IEEE出版社指南

除了檢視總百分比數值之外，建議也
注意報告中各相似來源所佔的百分比

參考資料來源：

User's Guide for the IEEE CrossCheck Portal and
Prohibited Authors List

Database, https://www.ieee.org/content/dam/ieee-org/ieee/web/org/pubs/crosscheck_portal_users_guide.pdf

不同學科、不同類型文章的
標準可能都不一樣

單一來源相似百分比	單一來源相似百分比	代表含意
	<1%-3%	數個單詞或是短句相似，建議不需要特別去檢視來源。
	4%-7%	可能是數個句子或是一小段文字相似。若只有1個來源呈現此百分比數值可能不致於代表不當行為，但很多來源皆是如此情況則代表此篇文章可能有潛在疑慮。
	8%-15%	可能包含數段文字相似，表示這篇文章引述他人內容的比例偏高，有可能不符合學術規範。
	15%-25%	與單一來源可能有高達整頁或數頁的文字內容相似，建議教師仔細檢視報告中的文字與來源的相似程度。
	>25%	未符合學術規範下使用他人文字情形的可能性較高，建議教師仔細檢閱相似度報告。

僅供參考

相似度報告的總百分比需要低於多少%才算是「適切」？

基於上述情況，很難明確定義一個適切的相似百分比數值

第三節 研究對象

本研究以 ██████████ 北市國中 ██████████ 教師為調查對象，臺北市設有特 ██████████ 教師。本研究發出正式問卷 100 份，回收 0 份，有效問卷 0 份，將研究對象詳細資料整理如表 3-1。

➡ 無可避免

目前 RFID 標準的生活仍以 EPCglobal、ISO 與日本的 iD 這三大標準組織所制定的標準為主，而標準的制定也加速了 RFID 的推廣。RFID 已制定全球統一的規範，所以大家一般會說 RFID 的標準化過程，所以不少廠商紛紛投入相關標準的研發，這幾年在國內外已出現不少與 RFID 相關的應用，包括科技製造業、交通運輸業、生物科技與醫療資訊等。例如：國內的汽機車 RFID 技術應用在汽車保養維修系統管理，車主在修車室可以清楚掌握車零件的處理情況及進度；三洋輪胎用 RFID 技術應用於輪胎的識別，避免給錯資訊，大幅的提高了輪胎維修品質與正確性。生活中所採用的 MIFare 晶片也是一種 RFID 卡，美國在 2000 年便已制訂相關法規，所有車輛製造商都必須在引擎機房內裝設此晶片以確保行車安全，而利用 RFID 技術為引擎機房

➡ 套色一大段：
引用？
引用篇幅適當？
改寫



相似度報告的總百分比需要低於多少%才算是「適切」？

想做參考書目或引用的排除，需符合一定的格式

- 參考書目的章節標題

編輯文章時使用「**參考書目**」、「**參考文獻**」、「**References**」
為章節標題，以利系統辨認

- 符合引用排除的編寫格式

(1) 行文中的引文標點符號:

支援: 使用 "..." «...» „... ” 『...』 「...」 〈...〉 引述之文字;

[除了『...』支援全形，其餘皆為半形]

不支援: '...' (...)

(2) 獨立引文(僅適用於原始文章為.doc 或.docx 檔案類型):

中文內文需左右縮排 2.5 字元以上; 英文內文需左右縮排1.5 字元以上

Turnitin常見問題

- 1.沒收到啟用信或忘記密碼
- 2.無法上傳論文

常見問題—1.沒有收到帳號啟用信或忘記密碼(1)

登錄 Turnitin

電子郵件地址

密碼

[登錄](#) 

[忘了您的密碼？點選這裡。](#)
[需要更多幫助？點選這裡。](#)

[新的使用者？點選這裡。](#)

由登錄頁面點選忘記密碼



重新設定用戶密碼

請輸入您用來建立您的用戶設定檔案的的電子郵件地址。完成後，點選“下一步”。

電子郵件地址

姓氏

[如果您不知道您帳戶的電子郵件地址...](#)

請要求您的指導教師 (或 Turnitin 管理員, 若您是指導教師的話) 幫您查詢您的電子郵件地址。

備註: 因為隱私同意書的約束, Turnitin 不能公開您的電子郵件地址 - 甚至是公開給您自己。您必須從您的機關獲得此資訊。

[下一步](#)

常見問題—1.沒有收到帳號啟用信或忘記密碼(2)

重新設定用戶密碼

若您記得您的秘密安全問題的答案，請輸入在底下。結束後，點選「下一頁」。

若您使用另一種語言（跟您現在閱讀的語言不同的語言）來問您的安全問題，請從以下的列表來選擇您的語言：繁體中文

秘密安全問題
您的圖書館號碼為？

答案：

忘了您的答案？

請注意所有的密碼都是區分大小寫的。請檢查下您的垃圾郵件匣看是否有密碼重置郵件，有時該郵件會被過濾到垃圾郵件匣。這封郵件發自noreply@turnitin.com。您可能需要將該位址加入過濾系統白名單。

回答密碼的安全問題

正確回答

若忘記答案請點選此

忘記答案

重新設定用戶密碼

謝謝您！請輸入新密碼並加以確認。密碼長度必須至少為8個字元。完成後請按一下「下一步」。

密碼

確認密碼

直接重新設定

下一步

取消

重新設定用戶密碼

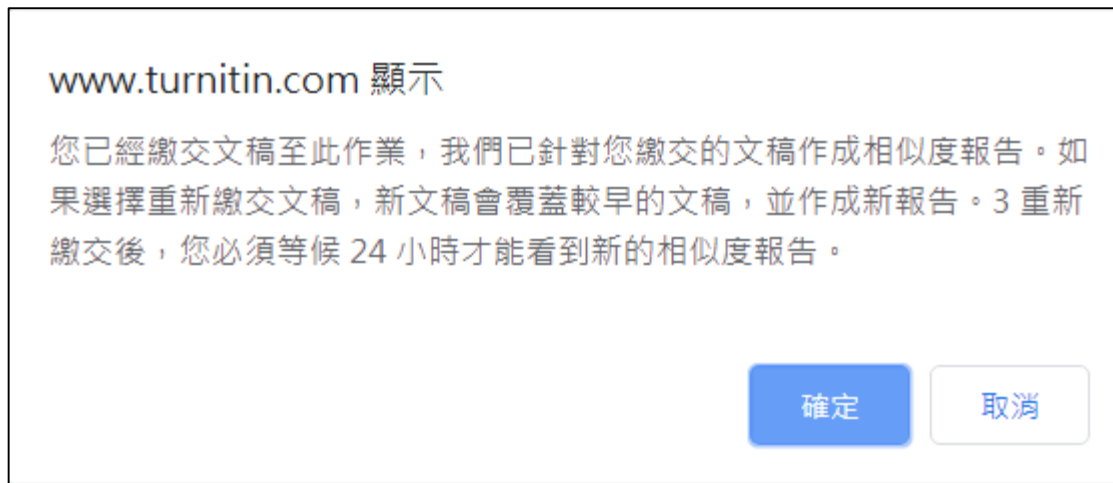
重寄密碼鏈接至 email

重設密碼的鏈接已寄至: libne

您有24小時使用此電子文件中的鏈接來變更密碼。

常見問題—2.無法上傳論文

自第1次提交後，每次都會彈出提醒視窗



若您沒有看到提醒視窗，請先檢查您的瀏覽器—請設定允許特定網站的彈出式視窗

- 1.在電腦上開啟 Chrome。
- 2.前往目前封鎖了彈出式視窗的網頁。
- 3.按一下網址列中的「已封鎖彈出式視窗」圖示 圖示
- 4.按一下您想顯示的彈出式視窗連結。
- 5.如要一律顯示該網站的彈出式視窗，請依序選取 [一律允許 <網站> 的彈出式視窗和重新導向] [完成]。

相關教育訓練講義



政治大學圖書館
National Chengchi University Libraries

[圖書館帳號登入](#) [政大首頁](#) [達賢圖書館](#) [網站導覽](#) [常見問題](#) [來信指教](#)

[教師服務](#) / [學生服務](#) / [校友服務](#) / [一般訪客](#)

[資源查詢](#)

[服務項目](#)

[特色資源](#)

[關於本館](#)

[館員知識管理](#)

Turnitin學生端操作說明

Turnitin

學生端操作說明





圖書館推廣諮詢組

TEL: 8237-7066 (校內請直撥77066)

Email: libnews@nccu.edu.tw